

Unité **4**
Leçon 1



Tous en ville !

Où est la gare ?

1  Écoute et montre le chemin.



2 Écoute et montre la bonne image.



3 Joue les petites scènes avec tes camarades.

4 Chante avec Tilou !



Pardon monsieur,
Excusez-moi,
Je cherche la gare,
Je ne la trouve pas !

Allez tout droit,
Ne tournez pas,
Au coin de la rue
Arrêtez-vous !
Regardez à gauche,
Regardez à droite,
Puis traversez
Et continuez !

Pardon monsieur,
Excusez-moi,
Qu'est-ce que vous dites ?
Je ne comprends pas !

Au revoir monsieur,
J'ai tout compris,
C'est très gentil,
Je vous remercie !



Unité **4**
Leçon 2

Tous en ville !


Grand jeu de piste !

1  4  Écoute et participe au jeu de piste avec Félix et ses amis !





2 Qu'est-ce qui est dangereux ? Observe et dis, puis écoute pour vérifier.



3 Que mets-tu dans la maison du [s] de la sorcière et dans la maison du [z] de Zorro ? Écoute et dis.



Unité 4

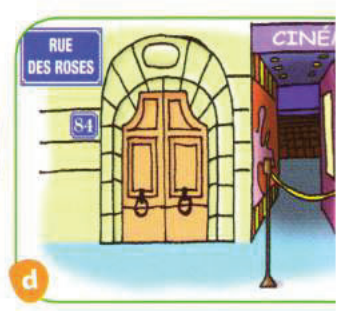

Leçon 3

Tous en ville !

Vous habitez où ?



1 Ils habitent où ? Écoute et montre, puis dis.



2 Écoute et suis le chemin. Tu arrives où ?

Départ	15	63	82	
44	75	36	48	
18	81	100	96	
71	16	91	19	





3



Tu ou Vous ? Écoute et associe, puis complète les bulles.

Unité **4**
Leçon 3



Observe et dis. Quand dit-on Tu ? Quand dit-on Vous ?




Chante avec Tilou !



Tu fais le zigoto ! Tu fonces à cent à l'heure,
 Tu zigzagues à vélo, Quand t'es sur tes rollers,
 Tu veux jouer les héros, Tu traverses la place,
 Tu te prends pour Zorro ? Il n'y a que toi, tu passes !

Tu n'es pas une fusée,
 Si tu veux t'amuser,
 Fais un peu attention,
 Respecte les piétons !

1  Lis et écoute.2  Donne le bon numéro

Projet

Voici ma rue !

1 Fabrique ton poster.

- a Dessine ta rue ou ton quartier.
- b Numérote et légende les maisons.
- c Dessine des habitants (ou des copains) de ton quartier.



2 Écris un petit texte pour présenter ton quartier et ses habitants.

J'habite 17 rue de la Gare.
Au bout de la rue, il y a un parc.
Je joue au foot dans le parc
avec mon papa et mon copain Mattéo.

3 Présente ta rue ou ton quartier à la classe.



J'habite 63, rue de la Tour.
Dans ma rue, il y a un cinéma
et une boulangerie....



Je découvre avec Félix

1  Tu connais ces panneaux ? Écoute et associe.



1



2



3



4



5



6

2



Écoute les bruits de la ville et associe.



1



2



3



4



5

Le blog de Félix

Mes amis

Salut Félix,
J'ai 9 ans et j'habite en Suisse, à Genève.
Je t'envoie une photo de ma ville. Sur la photo, ce n'est pas la mer, c'est un grand lac, le lac Léman !
Viens à Genève ! En Suisse aussi le chocolat est super bon !
Valentin



mes amis



mes voyages



mes dessins



mes recettes



mes jeux

Bonjour Félix,
J'habite à Casablanca. C'est une grande ville au Maroc, au bord de l'océan Atlantique.
Le dimanche, je vais à la plage avec ma famille. Ici, sur la photo, je suis avec ma petite sœur Zora.
Gros Bisous
Leïla



Coucou Félix,
Je suis en Corse chez ma mamie. Elle habite à Bastia.
Tu connais la Corse ?
C'est une île dans la mer Méditerranée (en France).
Il y a la mer et la montagne, c'est super beau !
Hugo



1 À toi de jouer !

- Qui écrit à Félix ?
- Où habitent les amis de Félix ? Situe les trois villes sur la carte à la fin du livre.




2 Recherche avec tes camarades et ton professeur des photos de ces trois villes sur Internet.

Unité **5**
Leçon 1

Bon appétit !

Un bon petit-déjeuner !

1  15 Écoute et montre la bonne image.



2  16  L'interview de Félix. Écoute et associe.



3




Complète le sudoku du petit-déjeuner
avec tes camarades !

Unité

5

Leçon 1



4



Chante avec Tilou !



Bonjour, tout va bien,
Je viens juste de me réveiller,
Je prends mon petit-déjeuner
Comme tous les matins !



Je prends un bol de lait
Avec trois ou quatre tartines,
Je mets du beurre dessus,
De la confiture qui dégouline.

Moi je trempe mes croissants
Dans mon bol de chocolat chaud,
Je fais des bulles dedans
Et je trouve ça très rigolo.



Elle prend un bol de lait
Avec trois ou quatre tartines,
Elle met du beurre dessus,
De la confiture qui dégouline.

Il trempe ses croissants
Dans son bol de chocolat chaud,
Il fait des bulles dedans
Et il trouve ça très rigolo.

Super ! On va faire un gâteau au yaourt !

1  18  Écoute et choisis les ingrédients pour le gâteau.



2  19  Mets les étapes de la recette dans l'ordre, puis écoute pour vérifier.



a



b




c



d



e



f



g



h



3 Dans quels magasins vont-ils faire les courses ?
Écoute et dis.

Unité **5**
Leçon 2





Liste des courses :

- du lait
- 3 steaks
- du beurre
- 2 baguettes
- des yaourts
- de la farine
- des pommes
- du jus d'orange
- des carottes
- du chocolat
- un poulet



4 Qu'est-ce que tu mets dans la maison du [ʃ] de et dans la maison du [ʒ] de . Écoute et dis.



Bon appétit !

Ça fait combien ?



Écoute et associe chaque ticket de caisse au bon dialogue.

1

AU BON PAIN
6 PLACE DU MARCHÉ
25000 BESANÇON

2 BAGUETTE	€ 1.80
1 PAIN AU CHOCOLAT	€ 1.20
TOTAL	€ 3.00

MERCI À BIENTÔT

2

BOUCHERIE JOSEPH
91 RUE DE L'ÉCOLE
21000 DIJON

KG 0,350 BEEFSTEAK	€ 5.92
KG 1,125 POULET	€ 7.28
TOTAL	€ 13.20

3

SUPERMARCHÉ BONPRIX
101 AVENUE D'ITALIE
75013 PARIS

4 YAOURTS	€ 1.80
1 BEURRE	€ 1.61
1 CHOCOLAT AU LAIT	€ 1.28
1 FARINE	€ 1.27
TOTAL	€ 5.96

4

FRUITS ET LÉGUMES
3 RUE DU PARC
69006 LYON

KG 1,000 CAROTTES	€ 0.99
KG 1,010 POMMES	€ 1.85
TOTAL	€ 2.84

BONNE JOURNÉE

2 Tilou a 5 euros. Qu'est-ce qu'il peut acheter à la boulangerie ?





Unité 5

Leçon 3

3 Observe et dis. Qu'est-ce qu'ils vont faire ?




4 Et toi, qu'est-ce que tu vas faire ce soir ?



Je vais faire du roller.
Tu vas regarder la télé.
On/I/Elle va manger.
Nous allons jouer aux billes.
Vous allez aller au cinéma.
Ils vont prendre une douche.

5 Chante avec Tilou !

Le chocolat



J'ai un trou dans la dent,
T'as un trou dans la dent,
Nous avons un trou dans la dent.

Car nous aimons le choccc...
Car nous aimons le chocolat,
Nous aimons trop le choccc...
Nous aimons trop le chocolat.

J'ai mal à l'estomac,
T'as mal à l'estomac,
Nous avons mal à l'estomac.

Je n'ai plus d'appétit,
Tu n'as plus d'appétit,
Et nous n'avons plus d'appétit.




J'ai un trou dans la dent,
J'ai mal à l'estomac,
Et nous n'avons plus d'appétit.

Henri Dès

1 24 Lis et écoute.

BD

2 25 Donne le bon num



Projet

On fait les courses !

1 En petits groupes, préparez votre stand.

a Dessinez votre enseigne.



b Découpez vos marchandises et collez-les sur du carton.



c Fabriquez vos étiquettes de prix.



d Découpez vos euros.



2 Faites vos courses !

Je voudrais une baguette et un croissant, s'il vous plaît !

Boulangerie



Épicerie

3 euros 80 s'il vous plaît !

Ça fait combien ?



Unité **6**
Leçon 1

Bonnes vacances !

Une carte postale de La Réunion !

1



Écoute Lila et lis. Qui écrit ? À qui ? Pourquoi ?

Chère petite Lila,

Est-ce que tu veux venir avec tes amis sur l'île de la Réunion? Nous vous invitons pour les vacances, en août.

Ici, c'est l'hiver, mais il ne fait pas froid et il ne pleut pas. Vous allez bien vous amuser !

Nous vous attendons...

Gros bisous,

Mamie et Papi

249849

FRANCE



Lila

8 rue des

oiseaux

25290 Ornans

2




Écoute et montre sur la carte postale.



3



Qu'est-ce qu'ils vont faire pendant les vacances ?
Écoute, montre et dis.



a




1



2



c



b



3



4



d

4



Chante avec Tilou !



On part en vacances
Youpi ! Quelle chance,
On va s'amuser
Toute la journée !

On va faire de la voile,
Le nez dans les étoiles,
Chercher des coquillages,
Et courir sur la plage !

On va faire des balades,
Plonger dans les cascades,
Grimper sur les volcans,
Chasser le requin blanc !



Unité 6

Leçon 2

Bonnes vacances !

Douze mois... quatre saisons !

1  Lis, écoute et associe chaque petit texte à un dessin.



a **En automne**, il fait frais, il pleut souvent et il y a parfois du vent. Les jours sont assez courts. En octobre, il fait nuit à 18 heures.

Les feuilles des arbres sont rouges, oranges ou jaunes : elles vont bientôt tomber !

b **En été**, il fait beau. Parfois, quand il fait très chaud, il y a des orages. Les jours sont très longs : le 21 juin il fait nuit à 22 heures ! Sur les marchés, il y a beaucoup de fruits : des fraises, des pêches, des melons... Les enfants ont des grandes vacances en juillet et en août !

c **En hiver**, il fait froid et parfois il neige. Il n'y a pas de feuilles sur les arbres. Les jours sont très courts : en décembre, il fait nuit à 17 heures. Les enfants attendent le Père Noël... À la montagne, c'est la saison du ski et des bonshommes de neige.

d **Au printemps**, il fait doux. La nature se réveille. Il y a de petites feuilles vertes et des fleurs sur les arbres. Les jours grandissent : en avril, il fait nuit à 21 heures. Dans les jardins, c'est la saison des carottes, des salades et... des œufs en chocolat !

2  Et chez toi, il y a combien de saisons ? Quelle est ta saison préférée ? Pourquoi ?

3  31 Remets les mois de l'année dans l'ordre, puis écoute pour vérifier.

a  Janvier	b  Juin	c  Novembre	d  Avril
e  Mai	f  Décembre	g  Août	h  Octobre
i  Juillet	j  Mars	k  Septembre	l  Février



4  32 Trouve 10 mots où tu entends [j] comme dans . Écoute pour vérifier.



Unité 6

Leçon 3


Bonnes vacances !

Où est-ce qu'on prend l'avion ?

1 Écoute et montre la bonne image.



1




2



3



4



5



6



2



Le jeu des Est-ce que !
Écoute, observe et continue.

Unité 6

Leçon 3



- Tu préfères la mer ou la montagne ?
- Tu t'appelles comment ?
- Tu habites où ?
- Tu te lèves à quelle heure ?
- Tu as des frères et sœurs ?
- Tu vas à l'école comment ?
- Tu vas au musée avec qui ?
- Tu pars en vacances quand ?

- Est-ce que tu préfères la mer ou la montagne ?
- Comment est-ce que tu t'appelles ?
- Où est-ce que tu habites ?
- À quelle heure est-ce que tu te lèves ?
- ?
- Comment ?
- Avec qui ?
- ?



3



Chante avec Tilou !

Les douze mois de l'année
Sont très disciplinés,
Ils marchent l'un derrière l'autre
Sans jamais se bousculer.

Voici janvier, février, mars et avril,
Puis viennent mai, juin, juillet, août et septembre,
Et enfin octobre, novembre et décembre.

Les douze mois de l'année
Sont très organisés,
Ils marchent en rangs serrés
Sans jamais s'arrêter.



1 36 Lis et écoute.



2 37 Donne le bon numéro



Projet

Dominos Questions !

1 Fabrique un jeu de dominos avec tes camarades.

a Écris une question sur chaque domino, à droite.

Est-ce
que tu
aimes le
foot ?

Où est-ce
que tu
vas en
vacances ?

b Écris une réponse sur chaque domino, à gauche.

J'adore
le foot !

Quelle
est ta
saison
préférée ?

Le
printemps


Où est-ce
que tu
vas en
vacances ?

c Dessine.

À la
montagne !

Qu'est-ce
que tu
prends au
petit-
déjeuner ?

d Colle tes dominos sur une feuille en carton et découpe-les.



2 Joue avec tes camarades !

Où est-ce que tu
vas en vacances ?





Je découvre avec Félix

1



Lis et montre sur le globe.

Voici la **Terre**... en miniature !

Sur le globe, tu vois les **océans**
et les **continents**.

Tu vois aussi les deux **pôles** :
le **pôle Nord** et le **pôle Sud**.

Pôle Nord

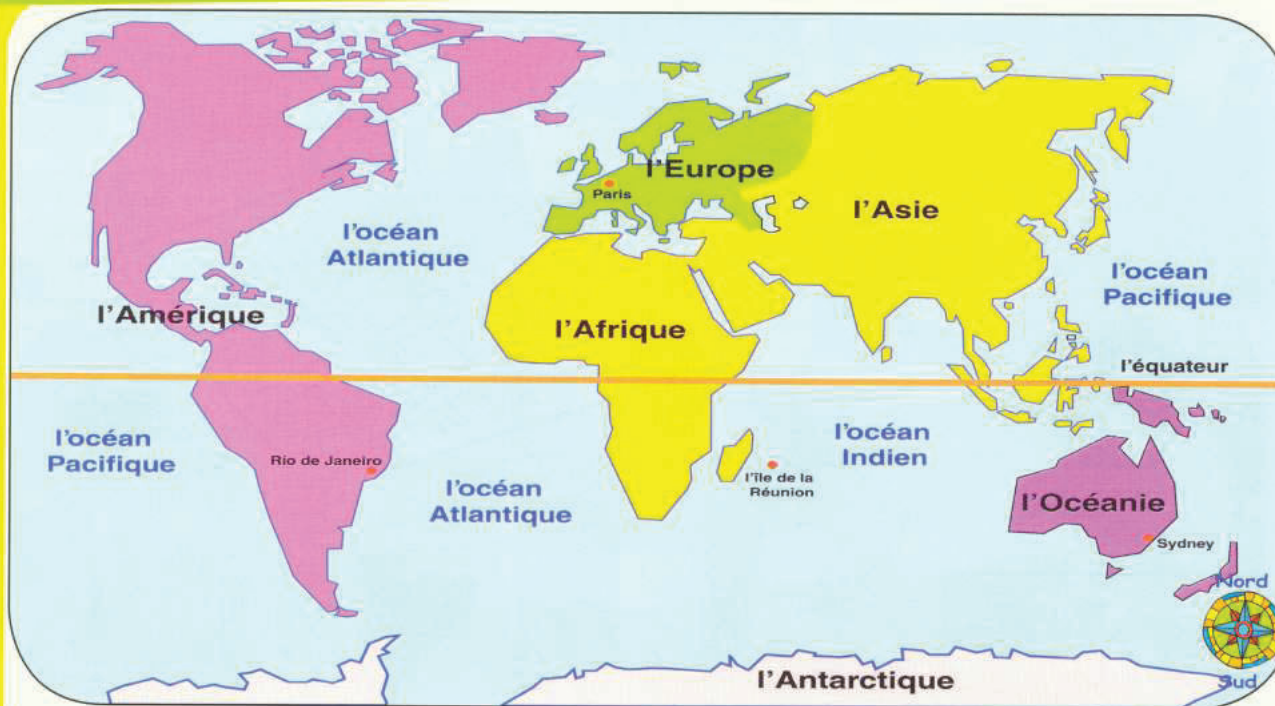
Pôle Sud



2



Champions de géographie ! Avec ton équipe, observe, réponds et gagne !



Vrai ou Faux ?

- 1 Il y a cinq continents.
- 2 L'Océan Pacifique sépare l'Afrique et l'Amérique.
- 3 L'équateur sépare la terre en deux parties : l'hémisphère Nord et l'hémisphère Sud.
- 4 Paris est dans l'hémisphère Sud.
- 5 Quand c'est l'été à Paris, c'est l'hiver à Sydney.
- 6 À Rio de Janeiro, on fête Noël en hiver.

Le blog de Félix



Salut les amis !
Nous sommes sur l'île de la Réunion.

Mes voyages



Salut, je
m'appelle Irma.

Je vous présente Irma !
Elle habite dans le jardin des
grands-parents de Lila.
Elle adore la salade et les bananes,
mais elle déteste le sport !



Voilà Lila. Elle se baigne avec
son crocodile dans une cascade.



Tilou grimpe sur un volcan !
Il a chaud !



Bouba photographie des poissons. Il y a beaucoup
de beaux poissons dans l'océan Indien.



mes amis



mes voyages



mes dessins



mes recettes



mes jeux



écrire

Apporte en classe quelques photos de tes vacances. Écris des
petits textes et présente-les à tes camarades !



écrire

Réalise avec tes camarades et ton professeur un album photo
numérique de vacances. N'oublie pas de légender les photos !

Jours de fête pour les enfants


Je porte bonheur !



Comment s'appelle cette fleur ?
Pourquoi est-ce qu'on l'offre le 1er mai ?



À ton avis, qu'est-ce qui porte bonheur en France ?
Dis, puis écoute pour vérifier.



Et dans ton pays, qu'est-ce qui porte bonheur ?



As-tu un objet porte-bonheur ?

Jours de fête pour les enfants



C'est la fête des mamans ... et des papas !

1  Fabrique une jolie carte pour ta maman ou ton papa !

Matériel :

- une petite carte
- des petits cartons de couleur
- des stylos feutres
- ta photo
- un tube de colle



Fabrication :

1. Écris les lettres de ton message sur des petits cartons de couleur.
2. Colle les petits cartons sur la carte pour former ton message.
3. Fais un joli dessin.
4. Colle ta photo dans le cercle.

2  Chante avec Tilou !



Je t'offre cette fleur
De toutes les couleurs,
Elle est pour toi maman
Pour toi que j'aime tant !

Le rose, le bleu, le vert,
Si tu es en colère,
Le noir, le gris, le blanc,
Je ne serai plus méchant.

Le rouge et puis l'orange,
Oui aussi doux qu'un ange,
Le jaune comme le soleil,
Pour que tu sois la plus belle.


Jours de fête pour les enfants

Vive la musique !

Fête de la
MUSIQUE
21 JUIN

Le 21 juin, c'est le début de l'été et c'est aussi la fête de la musique. Des musiciens et des chanteurs font de la musique dans les rues, dans les parcs et dans les salles de concert. C'est très joyeux ! On peut entendre tous les genres de musique : du rock, du jazz, du rap, de la salsa, de la musique classique, des chansons...

1  Écoute les différentes musiques et montre la bonne photo.



Jours de fête pour les enfants

2  **Bingo des instruments de musique ! Joue avec tes camarades.**



3  **Et toi, tu joues du piano ? ... de la guitare ? ... de l'harmonica ?**

4  **43 Chante avec Tilou !**

Savez-vous planter les choux
À la mode, à la mode,
Savez-vous planter les choux
À la mode de chez nous ?

On les plante avec le doigt
À la mode, à la mode,
On les plante avec le doigt
À la mode de chez nous

On les plante avec le pied...
On les plante avec le genou...
On les plante avec le coude...
On les plante avec le nez...
On les plante avec la tête...

Bap dou di bap da da tchou chou bip bap...



Jours de fête pour les enfants

Oh ! Des feux d'artifice !



- 1   Lis et dis. Qu'est-ce que tu vois sur les images ?

Le 14 juillet, c'est la fête nationale en France : on fête la révolution Française (1789) et la prise de la Bastille. La nuit, il y a des feux d'artifice et les gens dansent dans les rues.



- 2  Avec ton voisin ou ta voisine, observe et trouve les 7 différences.



Jours de fête pour les enfants

Vive les grandes vacances !



1 Lis et trouve sur les photos Louise, Nada, Rose, Victor, Jules et Nina.


1 **Louise** passe ses vacances au bord de la mer, dans le sud de la France. Elle joue toute la journée sur la plage avec ses cousines et ses cousins.

2 En juillet, **Rose** part en colonie de vacances à la montagne. Elle fait de l'escalade tous les matins (avec son casque jaune sur la tête !).

3 En France, un enfant sur trois ne part pas en vacances. En été, **Nada** reste à la maison. Elle joue avec ses copains dans son quartier.

4 **Victor** part en vacances à la montagne avec ses parents et sa sœur. Toute la famille adore le camping !

5 **Jules et Nina** passent leurs vacances à la campagne, chez leurs grands-parents. Ils font des grandes promenades dans la nature.



2 Et dans ton pays, que font les enfants pendant les vacances ?
Est-ce qu'ils partent tous en vacances ?

CARTE DE



L'EUROPE



Unité	Communication	Lexique
Unité 0 En route, les amis !	Parler de soi : J'ai 8 ans, je fais du judo... Interviewer un camarade : Tu as des frères et sœurs ? Tu aimes jouer à quoi ? Dire comment on va à l'école : Je vais à l'école en bus, à pied... Dire ce qu'on met dans sa valise pour partir en voyage : Je mets mes rollers, mais je ne mets pas mon cartable...	Réactivation du lexique de Zigzag 1. Moyens de transport.
Unité 1 On va à Bruxelles !	Situer un pays ou une ville : Madrid, c'est en Espagne ! Parler des activités de la semaine à venir : Lundi, je joue au foot... Décrire quelqu'un : Elle a les yeux bleus, les cheveux blonds... Décrire des objets : Une grande valise verte...	Pays et capitales d'Europe. Jours de la semaine. Parties du visage. Adjectifs pour caractériser.
Unité 2 Quelques jours chez Rita	Identifier les pièces de la maison : Voilà la salle de bains... Localiser : Pic Pic est dans la cuisine... En haut de l'escalier... Compter jusqu'à 60. Souhaiter quelque chose à quelqu'un : Joyeux anniversaire Rita ! Comprendre et raconter une histoire : Dans Paris, il y a une rue...	Pièces de la maison. Objets de la maison. Localisation dans l'espace. Nombres jusqu'à 60.
Unité 3 Une journée au bord de la mer !	Parler de ses activités quotidiennes : Je me réveille, je prends une douche... Demander et dire l'heure : Quelle heure est-il ? Il est 7 heures et quart ! Situer dans le temps : Elle se lève à 7 heures... Parler du temps qu'il fait : Il y a du soleil, il y a du vent... Exprimer une sensation : J'ai froid... Donner un conseil : Si tu as froid, mets un pull !	Activités quotidiennes. L'heure. Jeux de plage. Météo. Perceptions / sensations.
Unité 4 Tous en ville !	Situer / S'orienter : à droite de... À côté de... Au coin de la rue... Demander / indiquer un chemin : Pardon monsieur, le musée s'il vous plaît ? Vous tournez à gauche... Caractériser des comportements : Qu'est-ce qui est dangereux ? Compter jusqu'à 100. Dire où on habite : J'habite 73 rue des Roses.	Ville / Bâtiments. Itinéraires / Parcours en ville. Piétons et circulation. Nombres jusqu'à 100.
Unité 5 Bon appétit !	Dire ce qu'on prend au petit déjeuner : Je prends du chocolat chaud et des tartines. Identifier les ingrédients d'une recette : de la farine, du sucre... Identifier et nommer les étapes d'une recette : Tu vas ajouter un verre de sucre... Dire où l'on fait ses courses : À la boulangerie, au supermarché... Communiquer dans un magasin : Je voudrais une baguette s'il vous plaît ! Ça fait combien ?	Petit-déjeuner. Recette du gâteau au yaourt. Magasins. Prix.
Unité 6 Bonnes vacances !	Comprendre une invitation. Décrire un paysage : Il y a des rivières et des volcans. Parler de ses projets de vacances : On va aller à la montagne... On va faire des balades. Identifier les saisons / les caractériser : En hiver, il fait froid et parfois il neige. Identifier les mois de l'année / les caractériser : En décembre, il fait nuit à 17 heures. Planifier un voyage : Est-ce qu'on prend l'avion ou le bateau ? À quelle heure est-ce que l'avion décolle ?	Paysages. Saisons / Climat. Mois de l'année. Activités de vacances. Voyage en avion.
Jours de fête pour les enfants	Identifier ce qui porte bonheur : Le 1 ^{er} mai, le muguet porte bonheur. Souhaiter quelque chose à quelqu'un : Bonne fête maman / papa ! Identifier différentes musiques : C'est du rock ! Identifier des instruments de musique : C'est un violon ! Dire de quel instrument on joue : Je joue de la guitare. Décrire des images : Il y a des feux d'artifice... Identifier différents types de vacances : Il fait du camping avec ses parents.	Porte-bonheur. Musique et instruments. Festivités du 14 juillet. Activités/lieux de vacances

Phonétique	Observation de la langue	Découvertes culturelles	Projet
		Les moyens de transport pour aller à l'école.	
Identifier le phonème [ø] comme dans yeux.	Accorder les adjectifs qualificatifs.	Villes et pays d'Europe. La Belgique : un pays où on parle français.	Monstres, sorcières et fées ! Créer un personnage. Remplir sa fiche d'identité. Le présenter à la classe sous forme de devinette.
Identifier le phonème [œ] comme dans lapin.	Utiliser ce / cette / cet / ces.	La maison. Une fête d'anniversaire. Découvrir un conte : Dans Paris (d'après Paul Éluard). Je découvre avec Félix : Un petit voyage en Europe. Des maisons différentes. Le blog de Félix : Découvrir Bruxelles. Présenter la ville où on habite.	Une histoire « Zoom » ! En petit groupe : - Écrire un petit conte en dix étapes. - L'illustrer, le présenter et le « conter » à la classe.
Identifier le phonème [ɛ] comme dans mer.	Utiliser des verbes pronominaux du 1 ^{er} groupe au présent.	Rituels de début de journée : activités quotidiennes. Loisirs de bord de mer.	Créer une BD : Ma journée avec mon héros préféré ! Compléter la fiche « scénario ». Dessiner les vignettes de la BD. Faire parler les personnages dans des bulles. Présenter sa BD à la classe.
Identifier le phonème [s] comme dans sorcière ; Identifier le phonème [z] comme dans Zorro.	Utiliser Tu ou Vous.	La ville. La sécurité en ville pour les enfants. Noms et numéros de rues. Je découvre avec Félix : Panneaux du code de la route. Bruits de la ville. Le blog de Félix : Des villes francophones au bord de l'eau.	Voici ma rue ! - Fabriquer son poster. - Dessiner sa rue ou son quartier. - Écrire un petit texte pour présenter les habitants de son quartier. - Présenter son quartier à la classe.
Identifier le phonème [ʃ] comme dans chocolat ; Identifier le phonème [ʒ] comme dans orange.	Utiliser le futur proche pour dire ce que l'on va faire.	Le petit déjeuner, en France et ailleurs. Une recette pour les enfants : le gâteau au yaourt ! Les magasins et les courses. L'euro.	On fait les courses ! En petit groupe : - Créer son stand : fabriquer son enseigne et ses marchandises, afficher les prix. - « Fabriquer » des euros. En grand groupe : Jouer : acheter et vendre !
Identifier le phonème [j] comme dans soleil.	Poser des questions avec « Est-ce que ... ? ».	L'île de la Réunion : une île où on parle français. Les saisons en Europe / sur l'île de la Réunion. Les mois de l'année. Les vacances. Je découvre avec Félix : Champions de géographie ! Le blog de Félix : Photos de l'île de la Réunion. Présenter ses photos de vacances.	Domino-questions ! En petit groupe : Fabriquer un jeu de dominos « Questions / Réponses ». Jouer aux dominos !
		Le 1 ^{er} mai et son muguet porte-bonheur. Les porte-bonheur en France et dans le monde. La fête de la musique. Le 14 juillet des enfants. Les vacances des enfants.	

Crédits photographiques

p. 6 g
p. 6 m
pp. 6 ht d, 15, 23, 33, 41, 51, 59, 63
p. 6 bas g
p. 8
p. 10 ht g
p. 10 ht m
p. 10 ht d
p. 10 bas g
p. 10 bas d
p. 24 ht g
p. 24 m hg
p. 24 m hd
p. 24 ht d
p. 24 m g
p. 24 m m
p. 24 m d
p. 24 bas g
p. 24 m bas
p. 24 bas d
p. 25 ht d
p. 25 m g
p. 25 m d
p. 25 bas g
p. 25 m bas
p. 25 bas d
p. 38 ht g
p. 38 ht d, bas g
p. 38 bas d
p. 42 ht g, mm et ht d
p. 42 ht m
p. 42 ht d
p. 42 m hd
p. 42 m hg
p. 42 bas m m
p. 42 bas g
p. 42 m bas
p. 42 bas d
p. 43 ht
p. 43 m
p. 43 bas
p. 52 m hg
p. 52 ht g
p. 52 ht d
p. 52 bas g
p. 52 bas d
p. 53 ht g
p. 53 ht d
p. 53 bas g
p. 53 bas d
p. 60
p. 61 ht
p. 61 m g
p. 61 m d
p. 61 bas
p. 62
p. 64 ht
p. 64 ht g
p. 64 ht d
p. 64 m g
p. 64 m d
p. 64 bas g
p. 64 bas d
p. 66 g
p. 66 d
p. 67 ht g
p. 67 ht m
p. 67 ht d
p. 67 bas g
p. 67 bas d

Ph. © Virginie Chevalier / OREDIA
Ph. Kzenon / Shutterstock
Ph. © Jean-Pierre DELAGARDE
Heidi Velten / Vario Creative / PHOTONONSTOP
Ph. Harry Darrin / Shutterstock
Ph. Juice Images / Fotolia
Ph. © Schöne, T / PLAINPICTURE
Ph. Yuri Arcurs / Fotolia
Ph. © Jackmicro / Fotolia
Ph. Dmitry Suzdalev / Fotolia
Ph. Andrei Nekrassov / Shutterstock
BIS / Ph. Luciano Mortula
BIS / Ph. Alexey Seleznev
Ph. © Hervé Champollion / AKG
Ph. Fabien R.C. / Fotolia
Ph. © Arnaud Joron / Fotolia
Ph. © Pierre Jacques / HEMIS
Ph. Jose Manuel Gelpi / Fotolia
Ph. © Tom Chance / PLAINPICTURE
Ph. Jackmicro / Fotolia
Ph. © SG / COLORISE
Ph. Christopher Walker / Shutterstock
Tintin au Tibet © Hergé / Moulinsart 2011
Ph. Studio GI / Fotolia
Ph. Nimbus / Fotolia
Ph. © Tomas Adel / Mauritius / PHOTONONSTOP
Ph. Mat Hayward
Ph. Monkey Business Images / Shutterstock
Ph. Cabania / Shutterstock
Ph. Choucasthoot / Fotolia
Ph. Nathalie P / Fotolia
Ph. Jackin / Fotolia
Ph. Coll. ARCHIVES SEJER
Ph. © J. Guillard / Scope / ONLY France
Ph. © Philippe Roy / EPICUREAN
Ph. © Jacques Loïc / PHOTONONSTOP
Ph. © De Oliveira / Expansion / REA
Ph. © Fotoscarch / AGE FOTOSTOCK
Ph. © Ingolf Pompe / HEMIS
Ph. © Louis-Marie Preau / HEMIS
Ph. © Yvon / LE MANOUR / COLORISE
Ph. Margouillat Photo / Fotolia
Ph. Arid Ocean / Fotolia
Ph. Prod. Numérique / Fotolia
Ph. © Jean Du Boisberranger / HEMIS
Ph. © John Frumm / HEMIS
Ph. Arto / Fotolia
Ph. MaxFX / Fotolia
Ph. Goodluz / Fotolia
Ph. © Johnner / Plainpicture
Ph. Gomaespumoso / Fotolia
Ph. Stef Run / Fotolia
Phovoir-Images
Ph. Romain Quéré / Fotolia
Ph. © Bertrand Rieger / HEMIS
Ph. Matka Wariatka / Fotolia
Ph. © ADCEP - Fête de la Musique
Ph. © Cham / SIPA PRESS
Ph. © Dragan Lekic / LIBREARBITRE
Ph. © Alix William / SIPA PRESS
Ph. © M. Castro / URBA IMAGES SERVER
Ph. © Vincent Pontet / WIKISPECTACLE
Ph. © Pacome Poirier / SIPA PRESS
Ph. © Tom Craig / REA
BIS / Ph. Coll. Archives Larbor
Ph. © Bertrand Bodin / ONLY France
Ph. © Frederic Achdou / URBA IMAGES SERVER
Ph. © Alexandre Jacques / OREDIA
Ph. CATHERINE Yeulet / iStockphoto
Ph. © Mitch Diamond / TIPS / PHOTONONSTOP

« Les droits de reproduction des illustrations sont réservés en notre comptabilité pour les auteurs ou ayants droit dont nous n'avons pas trouvé les coordonnées malgré nos recherches et dans les cas éventuels où les mentions n'auraient pas été spécifiées. »



CD pour l'élève : Chansons et comptines

1. Saucisson, camembert - page 7
2. Il y a combien de jours dans la semaine ? - page 9
3. La valise - page 13
4. Pirouette cacahuète - page 17
5. Dans mon lit - page 21
6. Quelle heure est-il ? - page 27
7. Si tu trottes dans la boue - page 31
8. Pardon monsieur, excusez-moi - page 35
9. Tu fais le zigoto ! - page 39
10. Bonjour, tout va bien - page 45

11. Le chocolat - page 49 (paroles et musique Henri Dès, copyright 1984, Éditions du Milles Pattes)
12. Youpi, on part en vacances ! - page 53
13. Les douze mois de l'année - page 57
14. Je t'offre cette fleur de toutes les couleurs - page 63 (paroles et musique Stéphyprod, www.stephyprod.com)
15. Savez-vous planter les choux ? - page 65 (musique Triocéphale, DCVS, Éditions Au Merle Moqueur - Label Enfance et Musique)